

# CALENTADOR DE BUFFET TRIPLE






MGT

MV0037



Imagen con fines ilustrativos, las características visuales del equipo pueden variar.

## Especificaciones técnicas

 <p><b>Dimensiones (Al x An x Fon):</b> 0.18m. X 0.57m. X 0.44m.</p>	 <p><b>Material:</b> Acero Inoxidable</p>	 <p><b>Peso:</b> 7.00 Kg.</p>
 <p><b>Motor/Compresor:</b> N/A</p>	 <p><b>Capacidad:</b> 7.50 Lt</p>	

**METVISA - ALIMENTOS**

# MOLINO DE CAFÉ Y GRANOS #8, 0.33 HP









MCG.8

MV0026



Imagen con fines ilustrativos, las características visuales del equipo pueden variar.

## Especificaciones técnicas

 <p><b>Dimensiones (Al x An x Fon):</b> 0.48m. X 0.28m. X 0.50m.</p>	 <p><b>Material:</b> Acero inoxidable / Acero Estañado</p>	 <p><b>Peso:</b> 20.90 Kg.</p>
 <p><b>Voltaje:</b> 110v. / 60Hz.</p>	 <p><b>Temperatura:</b> N/A</p>	 <p><b>Gas/Refrigerante:</b> N/A</p>
 <p><b>Motor/Compresor:</b> 1/3 HP</p>	 <p><b>Capacidad:</b> N/A</p>	

**METVISA - CAFÉ**

# ABLANDADOR DE CARNE 1/2 HP

PAC

MV0012



Imagen con fines ilustrativos, las características visuales del equipo pueden variar.

## Especificaciones técnicas

 <p><b>Dimensiones (Al x An x Fon):</b> 0.44m. X 0.41m. X 0.23m.</p>	 <p><b>Material:</b> Acero Inoxidable</p>	 <p><b>Peso:</b> 24.00 Kg.</p>
 <p><b>Voltaje:</b> 127v. / 60Hz.</p>	 <p><b>Temperatura:</b> N/A</p>	 <p><b>Gas/Refrigerante:</b> N/A</p>

**METVISA - CARNES**

# CORTADORA DE EMBUTIDOS 0.5 HP









CFH.300

MV0019



Imagen con fines ilustrativos, las características visuales del equipo pueden variar.

## Especificaciones técnicas

 <b>Dimensiones (Al x An x Fon):</b> 0.81m. X 0.62m. X 0.42m.	 <b>Material:</b> Acero Inoxidable	 <b>Peso:</b> 49.00 Kg.
 <b>Voltaje:</b> 110v. / 60Hz.	 <b>Temperatura:</b> N/A	 <b>Gas/Refrigerante:</b> N/A
 <b>Motor/Compresor:</b> 1/2 HP	 <b>Capacidad:</b> N/A	

**METVISA - CARNES**



# EMBUTIDORA DE CHORIZOS MANUAL, 10 KG

EL.10

MV0002



Imagen con fines ilustrativos, las características visuales del equipo pueden variar.

## Especificaciones técnicas



**Dimensiones (Al x An x Fon):**  
0.30m. X 0.88m. X 0.45m.



**Material:**  
Acero Inoxidable



**Peso:**  
24.00 Kg.

**METVISA - CARNES**

# MOLINO DE CARNES EN ACERO INOXIDABLE, CABEZAL ESTAÑADO, 1 HP, 200 KG/H









PCL.22

MV0013



Imagen con fines ilustrativos, las características visuales del equipo pueden variar.

## Especificaciones técnicas

 <b>Dimensiones (Al x An x Fon):</b> 0.45m. X 0.28m. X 0.69m.	 <b>Material:</b> Acero Inoxidable / Acero Estañado	 <b>Peso:</b> 37.00 Kg.
 <b>Voltaje:</b> 110v. / 60Hz.	 <b>Temperatura:</b> N/A	 <b>Gas/Refrigerante:</b> N/A
 <b>Motor/Compresor:</b> 1 HP	 <b>Capacidad:</b> N/A	

**METVISA - CARNES**

# MOLINO DE CARNES EN ACERO INOXIDABLE, CABEZAL ESTAÑADO, 2 HP, 400 KG/H






PCL.98 MF

MV0014



Imagen con fines ilustrativos, las características visuales del equipo pueden variar.

## Especificaciones técnicas

 <b>Dimensiones (Al x An x Fon):</b> 0.62m. X 0.39m. X 0.83m.	 <b>Material:</b> Acero Inoxidable / Acero Estañado	 <b>Peso:</b> 61.50 Kg.
 <b>Voltaje:</b> 110v. / 60Hz.	 <b>Temperatura:</b> N/A	 <b>Gas/Refrigerante:</b> N/A
 <b>Motor/Compresor:</b> 2 HP	 <b>Capacidad:</b> N/A	

**METVISA - CARNES**

# SIERRA PARA CARNE CON MOLINO INCLUIDO, 1/2 HP

SFP.8

MV0024



Imagen con fines ilustrativos, las características visuales del equipo pueden variar.

## Especificaciones técnicas

 <p><b>Dimensiones (Al x An x Fon):</b> 0.86m. X 0.75m. X 0.61m.</p>	 <p><b>Material:</b> N/A</p>	 <p><b>Peso:</b> 41.60 Kg.</p>
 <p><b>Voltaje:</b> 127v. / 60Hz.</p>	 <p><b>Temperatura:</b> N/A</p>	 <p><b>Gas/Refrigerante:</b> N/A</p>

**METVISA - CARNES**

# SIERRA PARA CARNE GRANDE PINTADA 2.82M, SUPER 2HP









**SFGP**

MV0028



Imagen con fines ilustrativos, las características visuales del equipo pueden variar.

## Especificaciones técnicas

 <b>Dimensiones (Al x An x Fon):</b> 1.72m. X 0.88m. X 9.00m.	 <b>Material:</b> Acero pintado	 <b>Peso:</b> 90.00 Kg.
 <b>Voltaje:</b> 110v. / 60Hz.	 <b>Temperatura:</b> N/A	 <b>Gas/Refrigerante:</b> N/A
 <b>Motor/Compresor:</b> 2 HP	 <b>Capacidad:</b> N/A	

**METVISA - CARNES**

Rebanadora



Imagen con fines ilustrativos, las características visuales del equipo pueden variar.

## CARACTERÍSTICAS

- Disco de corte y disco de arrastre, fabricado en acero con tratamiento superficial de cromo duro. Su diseño y producción garantizan una perfecta precisión de corte.
- Disco fijo, el raspador, la mesa reguladora de corte y la mesa móvil en acero inoxidable, que resiste el ataque de diversos agentes corrosivos.

### ESPECIFICACIONES TÉCNICAS

Código	Dimensiones (An x Al x Fon)	Material externo	Capacidad	Voltaje	Rango Temp.	Disco	Potencia Comp / Motor	Amp.	Peso Neto.
MV0044	0.87m. X 0.24m. X 0.49m.	Acero Inoxidable	--	110v / 60 Hz	--	300 mm	1/3 Hp	4.4 A	27 Kg

# ASADOR DE POLLOS ROTATIVOS, 40KG 4 ESPADAS

ASER.40

MV0033



Imagen con fines ilustrativos, las características visuales del equipo pueden variar.

## Especificaciones técnicas

 <p><b>Dimensiones (Al x An x Fon):</b> 1.22m. X 1.14m. X 0.48m.</p>	 <p><b>Material:</b> Acero Inoxidable</p>	 <p><b>Peso:</b> 67.00 Kg.</p>
 <p><b>Voltaje:</b> 110v. / 60Hz.</p>	 <p><b>Temperatura:</b> N/A</p>	 <p><b>Gas/Refrigerante:</b> N/A</p>

**METVISA - COCINA**

# ESTUFA INDUSTRIAL DE 2 QUEMADORES

FGIM2B

MV0034



Imagen con fines ilustrativos, las características visuales del equipo pueden variar.

## Especificaciones técnicas

 <p><b>Dimensiones (Al x An x Fon):</b> 0.23m. X 0.79m. X 0.56m.</p>	 <p><b>Material:</b> Acero Inoxidable</p>	 <p><b>Peso:</b> 27.00 Kg.</p>
 <p><b>Voltaje:</b> N/A</p>	 <p><b>Temperatura:</b> N/A</p>	 <p><b>Gas/Refrigerante:</b> LPG</p>

**METVISA - COCINA**



# ESTUFA INDUSTRIAL DE 4 QUEMADORES

FGIM4B

MV0035



Imagen con fines ilustrativos, las características visuales del equipo pueden variar.

## Especificaciones técnicas

 <p><b>Dimensiones (Al x An x Fon):</b> 0.18m. X 0.79m. X 0.81m.</p>	 <p><b>Material:</b> Acero Inoxidable</p>	 <p><b>Peso:</b> 30.00 Kg.</p>
 <p><b>Voltaje:</b> N/A</p>	 <p><b>Temperatura:</b> N/A</p>	 <p><b>Gas/Refrigerante:</b> LPG</p>

**METVISA - COCINA**

# ESTUFA INDUSTRIAL DE 4 QUEMADORES - LEVE

FGIM4BL

MV0036



Imagen con fines ilustrativos, las características visuales del equipo pueden variar.

## Especificaciones técnicas

 <p><b>Dimensiones (Al x An x Fon):</b> 0.18m. X 0.79m. X 0.81m.</p>	 <p><b>Material:</b> N/A</p>	 <p><b>Peso:</b> 24.60 Kg.</p>
 <p><b>Voltaje:</b> N/A</p>	 <p><b>Temperatura:</b> N/A</p>	 <p><b>Gas/Refrigerante:</b> LPG</p>

**METVISA - COCINA**

# FREIDORA A GAS DOBLE - 6 LITROS (3L+3L)









FG3D

MV0041



Imagen con fines ilustrativos, las características visuales del equipo pueden variar.

## Especificaciones técnicas

 <b>Dimensiones (Al x An x Fon):</b> 0.39m. X 0.40m. X 0.46m.	 <b>Material:</b> Acero Inoxidable	 <b>Peso:</b> 6.00 Kg.
 <b>Voltaje:</b> N/A	 <b>Temperatura:</b> N/A	 <b>Gas/Refrigerante:</b> LPG
 <b>Motor/Compresor:</b> N/A	 <b>Capacidad:</b> 6.00 Lt	

**METVISA - COCINA**

# FREIDORA ELÉCTRICA REDONDA MAX, 80KW, 20 L









FIE.20

MV0032



Imagen con fines ilustrativos, las características visuales del equipo pueden variar.

## Especificaciones técnicas

 <p><b>Dimensiones (Al x An x Fon):</b> 0.95m. X 0.52m. X 0.46m.</p>	 <p><b>Material:</b> Acero Inoxidable</p>	 <p><b>Peso:</b> 15.00 Kg.</p>
 <p><b>Voltaje:</b> 220v. / 50Hz.</p>	 <p><b>Temperatura:</b> 0.00°C ~ 200.00°C</p>	 <p><b>Gas/Refrigerante:</b> N/A</p>
 <p><b>Motor/Compresor:</b> N/A</p>	 <p><b>Capacidad:</b> 20.00 Lt</p>	

**METVISA - COCINA**

# FREIDORA ELÉCTRICA DOBLE - 6 LITROS (3L+3L)









**FE3D**

MV0040



Imagen con fines ilustrativos, las características visuales del equipo pueden variar.

## Especificaciones técnicas

 <b>Dimensiones (Al x An x Fon):</b> 0.36m. X 0.38m. X 0.41m.	 <b>Material:</b> Acero Inoxidable / Aluminio	 <b>Peso:</b> 8.20 Kg.
 <b>Voltaje:</b> 110v. / 60Hz.	 <b>Temperatura:</b> N/A	 <b>Gas/Refrigerante:</b> N/A
 <b>Motor/Compresor:</b> N/A	 <b>Capacidad:</b> 6.00 Lt	

**METVISA - COCINA**

# FREIDORA REDONDA A GAS SOBRE MESA 6L









TFG.6

MV0038



Imagen con fines ilustrativos, las características visuales del equipo pueden variar.

## Especificaciones técnicas

 <b>Dimensiones (Al x An x Fon):</b> 0.27m. X 0.46m. X 0.56m.	 <b>Material:</b> Aluminio / Acero Inoxidable	 <b>Peso:</b> 5.60 Kg.
 <b>Voltaje:</b> N/A	 <b>Temperatura:</b> N/A	 <b>Gas/Refrigerante:</b> LPG
 <b>Motor/Compresor:</b> N/A	 <b>Capacidad:</b> 6.00 Lt	

**METVISA - COCINA**

# LICUADORA INDUSTRIAL 1/2 HP, 4.0 LT









LQ.4

MV0011



Imagen con fines ilustrativos, las características visuales del equipo pueden variar.

## Especificaciones técnicas

 <b>Dimensiones (Al x An x Fon):</b> 0.62m. X 0.23m. X 0.23m.	 <b>Material:</b> Acero Inoxidable	 <b>Peso:</b> 11.70 Kg.
 <b>Voltaje:</b> 110v. / 60Hz.	 <b>Temperatura:</b> N/A	 <b>Gas/Refrigerante:</b> N/A
 <b>Motor/Compresor:</b> 1/2 HP	 <b>Capacidad:</b> 4.00 Lt	

**METVISA - COCINA**

# LICUADORA ALTA ROTACIÓN - 1200W. 2.0 LITROS.









LAR.2 MAX

MV0021



Imagen con fines ilustrativos, las características visuales del equipo pueden variar.

## Especificaciones técnicas

 <b>Dimensiones (Al x An x Fon):</b> 0.50m. X 0.20m. X 0.20m.	 <b>Material:</b> Acero Inoxidable	 <b>Peso:</b> N/A
 <b>Voltaje:</b> 110v. / 60Hz.	 <b>Temperatura:</b> N/A	 <b>Gas/Refrigerante:</b> N/A
 <b>Motor/Compresor:</b> N/A	 <b>Capacidad:</b> 2.00 Lt	

**METVISA - COCINA**



# PELADORA DE PAPAS METVISA 6KG









DB.6

MV0025



Imagen con fines ilustrativos, las características visuales del equipo pueden variar.

## Especificaciones técnicas

 <b>Dimensiones (Al x An x Fon):</b> 0.72m. X 0.37m. X 0.51m.	 <b>Material:</b> Acero Inoxidable	 <b>Peso:</b> 22.50 Kg.
 <b>Voltaje:</b> 110v. / 60Hz.	 <b>Temperatura:</b> N/A	 <b>Gas/Refrigerante:</b> N/A
 <b>Motor/Compresor:</b> N/A	 <b>Capacidad:</b> 6.00 Kg	

**METVISA - COCINA**

# PLANCHA A GAS 810MM, 3 QUEMADORES, GABINETE EN ACERO INOXIDABLE



CFG.08

MV0001



Imagen con fines ilustrativos, las características visuales del equipo pueden variar.

## Especificaciones técnicas

 <p><b>Dimensiones (Al x An x Fon):</b> 0.29m. X 0.81m. X 0.63m.</p>	 <p><b>Material:</b> Acero Inoxidable</p>	 <p><b>Peso:</b> 30.00 Kg.</p>
 <p><b>Voltaje:</b> N/A</p>	 <p><b>Temperatura:</b> N/A</p>	 <p><b>Gas/Refrigerante:</b> LPG</p>

**METVISA - COCINA**

# BATIDORA PARA MILK SHAKE

BMK

MV0008



Imagen con fines ilustrativos, las características visuales del equipo pueden variar.

## Especificaciones técnicas

 <p><b>Dimensiones (Al x An x Fon):</b> 0.49m. X 0.20m. X 0.20m.</p>	 <p><b>Material:</b> Acero Inoxidable</p>	 <p><b>Peso:</b> 3.20 Kg.</p>
 <p><b>Voltaje:</b> 110v. / 60Hz.</p>	 <p><b>Temperatura:</b> N/A</p>	 <p><b>Gas/Refrigerante:</b> N/A</p>

**METVISA - JUGOS Y GRANITAS**

# EXPRIMIDOR DE JUGOS MOTOR 60HZ-110V 1/2HP. 60 LITROS/HORA

ESP MAX

MV0003



Imagen con fines ilustrativos, las características visuales del equipo pueden variar.

## Especificaciones técnicas

 <p><b>Dimensiones (Al x An x Fon):</b> 0.38m. X 0.28m. X 0.21m.</p>	 <p><b>Material:</b> Acero Inoxidable</p>	 <p><b>Peso:</b> N/A</p>
 <p><b>Voltaje:</b> 110v. / 60Hz.</p>	 <p><b>Temperatura:</b> N/A</p>	 <p><b>Gas/Refrigerante:</b> N/A</p>

**METVISA - JUGOS Y GRANITAS**

# DESPULPADORA DE FRUTAS - 0.33HP









DG.10

MV0029



Imagen con fines ilustrativos, las características visuales del equipo pueden variar.

## Especificaciones técnicas

 <b>Dimensiones (Al x An x Fon):</b> 1.04m. X 0.36m. X 0.60m.	 <b>Material:</b> N/A	 <b>Peso:</b> 25.00 Kg.
 <b>Voltaje:</b> 110v. / 60Hz.	 <b>Temperatura:</b> N/A	 <b>Gas/Refrigerante:</b> N/A
 <b>Motor/Compresor:</b> 1/3 HP	 <b>Capacidad:</b> 10.00 Lt	

**METVISA - PROCESAMIENTO**

# LICUADORA DE ALTA ROTACIÓN METVISA 3,5L 1000W









LAR.4

MV0042



Imagen con fines ilustrativos, las características visuales del equipo pueden variar.

## Especificaciones técnicas

 <b>Dimensiones (Al x An x Fon):</b> 0.53m. X 0.23m. X 0.20m.	 <b>Material:</b> Acero Inoxidable	 <b>Peso:</b> 3.50 Kg.
 <b>Voltaje:</b> 110v. / 60Hz.	 <b>Temperatura:</b> N/A	 <b>Gas/Refrigerante:</b> N/A
 <b>Motor/Compresor:</b> 1.34 HP	 <b>Capacidad:</b> 3.50 Lt	

## METVISA - PROCESAMIENTO

# LICUADORA INDUSTRIAL 6L BASE PL 0,5HP









LQL.6

MV0043



Imagen con fines ilustrativos, las características visuales del equipo pueden variar.

## Especificaciones técnicas

 <b>Dimensiones (Al x An x Fon):</b> 0.68m. X 0.23m. X 0.23m.	 <b>Material:</b> Acero Inoxidable	 <b>Peso:</b> 9.60 Kg.
 <b>Voltaje:</b> 110v. / 60Hz.	 <b>Temperatura:</b> N/A	 <b>Gas/Refrigerante:</b> N/A
 <b>Motor/Compresor:</b> N/A	 <b>Capacidad:</b> 6.00 Lt	

**METVISA - PROCESAMIENTO**

# MULTI PROCESADOR DE ALIMENTOS METVISA, 6 DISCOS









MPAM

MV0017



Imagen con fines ilustrativos, las características visuales del equipo pueden variar.

## Especificaciones técnicas

 <b>Dimensiones (Al x An x Fon):</b> 0.48m. X 0.34m. X 0.47m.	 <b>Material:</b> N/A	 <b>Peso:</b> 35.40 Kg.
 <b>Voltaje:</b> 127v. / 60Hz.	 <b>Temperatura:</b> N/A	 <b>Gas/Refrigerante:</b> N/A
 <b>Motor/Compresor:</b> 1/2 HP	 <b>Capacidad:</b> N/A	

**METVISA - PROCESAMIENTO**











# PROCESADOR DE ALIMENTOS DE ALTO RENDIMIENTO 8L, 1HP

CUT.8

MV0039



Imagen con fines ilustrativos, las características visuales del equipo pueden variar.

Especificaciones técnicas		
 <b>Dimensiones (Al x An x Fon):</b> 0.59m. X 0.31m. X 0.30m.	 <b>Material:</b> Acero Inoxidable	 <b>Peso:</b> N/A
 <b>Voltaje:</b> 110v. / 60Hz.	 <b>Temperatura:</b> N/A	 <b>Gas/Refrigerante:</b> N/A
 <b>Motor/Compresor:</b> 1 HP	 <b>Capacidad:</b> 8.00 Lt	

**METVISA - PROCESAMIENTO**

# RALLADOR DE COCO/QUESO - 45 KG/HORA









RDA

MV0018



Imagen con fines ilustrativos, las características visuales del equipo pueden variar.

## Especificaciones técnicas

 <b>Dimensiones (Al x An x Fon):</b> 0.48m. X 0.25m. X 0.47m.	 <b>Material:</b> Acero Inoxidable	 <b>Peso:</b> 27.00 Kg.
 <b>Voltaje:</b> 127v. / 60Hz.	 <b>Temperatura:</b> N/A	 <b>Gas/Refrigerante:</b> N/A
 <b>Motor/Compresor:</b> 1/2 HP	 <b>Capacidad:</b> N/A	

**METVISA - PROCESAMIENTO**

# AMASADORA RÁPIDA EN ACERO INOXIDABLE 15 LITROS









**ARI.15**

MV0007



Imagen con fines ilustrativos, las características visuales del equipo pueden variar.

## Especificaciones técnicas

 <b>Dimensiones (Al x An x Fon):</b> 0.78m. X 0.78m. X 0.56m.	 <b>Material:</b> Acero Inoxidable	 <b>Peso:</b> 73.00 Kg.
 <b>Voltaje:</b> 110v. / 60Hz.	 <b>Temperatura:</b> N/A	 <b>Gas/Refrigerante:</b> N/A
 <b>Motor/Compresor:</b> 2 HP	 <b>Capacidad:</b> 15.00 Lt	

**METVISA - REPOSTERÍA Y PAN**

# BATIDORA PLANETARIA METVISA 12 LITROS









BAM.12

MV0022



Imagen con fines ilustrativos, las características visuales del equipo pueden variar.

## Especificaciones técnicas

 <b>Dimensiones (Al x An x Fon):</b> 0.60m. X 0.42m. X 0.69m.	 <b>Material:</b> Acero Inoxidable	 <b>Peso:</b> 41.00 Kg.
 <b>Voltaje:</b> 110v. / 60Hz.	 <b>Temperatura:</b> N/A	 <b>Gas/Refrigerante:</b> N/A
 <b>Motor/Compresor:</b> 1/2 HP	 <b>Capacidad:</b> 12.00 Lt	

**METVISA - REPOSTERÍA Y PAN**

# DIVISORA DE PAN METIVISA 36 PARTES

DPC.361

MV0027



Imagen con fines ilustrativos, las características visuales del equipo pueden variar.

## Especificaciones técnicas

 <p><b>Dimensiones (Al x An x Fon):</b> 1.20m. X 0.38m. X 0.76m.</p>	 <p><b>Material:</b> Acero Inoxidable</p>	 <p><b>Peso:</b> 37.80 Kg.</p>
 <p><b>Motor/Compresor:</b> N/A</p>	 <p><b>Capacidad:</b> 2.50 Kg</p>	

**METVISA - REPOSTERÍA Y PAN**

# DIVISORA MANUAL DE PAN REDONDA - 30 PARTES

DPRC30

MV0030



Imagen con fines ilustrativos, las características visuales del equipo pueden variar.

## Especificaciones técnicas



**Dimensiones (Al x An x Fon):**  
1.20m. X 0.38m. X 0.76m.



**Material:**  
Acero Inoxidable



**Peso:**  
34.00 Kg.

**METVISA - REPOSTERÍA Y PAN**

# HORNO REFRACTARIO A GAS METVISA, 0.90 METROS


FLGG.90

MV0004



Imagen con fines ilustrativos, las características visuales del equipo pueden variar.

## Especificaciones técnicas

 <p><b>Dimensiones (Al x An x Fon):</b> 1.54m. X 0.90m. X 1.10m.</p>	 <p><b>Material:</b> N/A</p>	 <p><b>Peso:</b> 97.00 Kg.</p>
 <p><b>Voltaje:</b> N/A</p>	 <p><b>Temperatura:</b> N/A</p>	 <p><b>Gas/Refrigerante:</b> LPG</p>

**METVISA - REPOSTERÍA Y PAN**

# HORNO TURBO A GAS METVISA, 5 BANDEJAS.


FTG.150

MV0020



Imagen con fines ilustrativos, las características visuales del equipo pueden variar.

## Especificaciones técnicas

 <p><b>Dimensiones (Al x An x Fon):</b> 1.75m. X 1.06m. X 1.27m.</p>	 <p><b>Material:</b> Acero Inoxidable</p>	 <p><b>Peso:</b> 175.00 Kg.</p>
 <p><b>Voltaje:</b> 127v. / 60Hz.</p>	 <p><b>Temperatura:</b> N/A</p>	 <p><b>Gas/Refrigerante:</b> LPG</p>

**METVISA - REPOSTERÍA Y PAN**



# HORNO TURBO ELÉCTRICO METVISA - 5 BANDEJAS

**FTE150**

MV0031



Imagen con fines ilustrativos, las características visuales del equipo pueden variar.

## Especificaciones técnicas

 <b>Dimensiones (Al x An x Fon):</b> 1.71m. X 1.05m. X 1.35m.	 <b>Material:</b> Acero Inoxidable	 <b>Peso:</b> 155.00 Kg.
 <b>Voltaje:</b> 220v. / 60Hz.	 <b>Temperatura:</b> N/A	 <b>Gas/Refrigerante:</b> N/A

**METVISA - REPOSTERÍA Y PAN**

# LAMINADORA PARA MASAS 0.39 METROS 1.0HP 110V

CLMM.390

MV0009



Imagen con fines ilustrativos, las características visuales del equipo pueden variar.

## Especificaciones técnicas

 <p><b>Dimensiones (Al x An x Fon):</b> 1.71m. X 1.05m. X 1.35m.</p>	 <p><b>Material:</b> Acero Inoxidable</p>	 <p><b>Peso:</b> 63.00 Kg.</p>
 <p><b>Voltaje:</b> 110v. / 60Hz.</p>	 <p><b>Temperatura:</b> N/A</p>	 <p><b>Gas/Refrigerante:</b> N/A</p>

**METVISA - REPOSTERÍA Y PAN**









# MOLINO DE PAN METVISA EN ACERO INOXIDABLE

MP

MV0006



Imagen con fines ilustrativos, las características visuales del equipo pueden variar.

Especificaciones técnicas		
 <b>Dimensiones (Al x An x Fon):</b> 0.69m. X 0.24m. X 0.31m.	 <b>Material:</b> Acero Inoxidable	 <b>Peso:</b> 9.40 Kg.
 <b>Voltaje:</b> 110v. / 60Hz.	 <b>Temperatura:</b> N/A	 <b>Gas/Refrigerante:</b> N/A
 <b>Motor/Compresor:</b> 1/2 HP	 <b>Capacidad:</b> N/A	

**METVISA - REPOSTERÍA Y PAN**

# MÁQUINA DE CHURROS MANUAL VERTICAL 6L.


MCV06

MV0010



Imagen con fines ilustrativos, las características visuales del equipo pueden variar.

## Especificaciones técnicas

 <p><b>Dimensiones (Al x An x Fon):</b> 0.35m. X 0.35m. X 0.30m.</p>	 <p><b>Material:</b> Acero Inoxidable (Tazón)</p>	 <p><b>Peso:</b> 24.00 Kg.</p>
 <p><b>Motor/Compresor:</b> N/A</p>	 <p><b>Capacidad:</b> 6.00 Lt</p>	

**METVISA - SNACKS**